

きて！みて！みんな
September

やすらぎ塾

北九州支店

9月11日(日)

エコビルドツアー 13:00~15:45

会場 ぞれ菊川



〈見学内容〉
・プレカットセンター
・断熱材工場
・構造館

参加募集

福岡支店

福岡支店展示場 ORGAにて

カリグラフィ教室 ▶ 第1・3金曜日 / 10:30~12:30
参加費: 1,500円

アロマコーディネーター ▶ 毎週火曜日 / 10:00~12:00
ライセンス講座 受講費: 148,000円 (全15回)

フラワーアレンジメント講座 ▶ 第1土曜日 / 13:00~17:00
参加費: 5,000円程度 (材料費含)



制作風景



生徒さん作品



- 山口支店 T様部 9/10(土)11(日)10時~17時 ● 会場: 山口市嘉川
- 宇部支店 M様部(OB部) 9/24(土)25(日)10時~17時 ● 会場: 山陽小野田市
- 北九州支店 I様部 9/10(土)11(日)10時~17時 ● 会場: 田川市位登
H様部 9/23・24・25(金・土・日)10時~17時 ● 会場: 宗像市日の里

お問合せは各支店まで。お気軽に!

ヤスナリの木の家に
おすまいのみなさまへ

ありがとう60周年!



安成工務店からのお知らせ

第12回お客様全戸一斉訪問のご案内

10月15日(土)・16日(日)

今年の夏は特別暑い日が続きましたが、いかがお過ごしでしょうか。今年の猛暑対策グッズは、省エネで環境にやさしいエコ商品が多かったように思います。先人の智慧と、最新の技術を融合して、少しでも快適な生活を送りたいものですね。

さて、来る10月15日・16日は、お客様全戸訪問を実施します。半年に1度の一斉ご挨拶訪問です。住まいのお手入れ方法等、お家の事できたいことがあれば、お気軽にご相談ください。

コミュニティイベント告知

第4回 家具フェア開催!

2011 10/29・30 (土・日)

〈場所〉OMエコショップ木夢(時間)10:00-17:00

- 特別展示会【くつろぎの椅子展】22(土)・30(日)
- イベント29(土)11:00~12:00 こぼっばで木の事をつくろう!(10組)
- 30(日)11:00~12:00 めびにんぎょうつくり(10組)



OMエコショップ木夢

〒751-0865 山口県下関市綾羅木新町3-7-1

「木の家づくり展示館」内 TEL: 083-255-8584

木夢子の日記更新中! <http://www.ecoshop-com.com/>

もっとHuman. さらにNatural.

株式会社 安成工務店

<http://www.yasunari-komuten.com/>

[E-mail] yasunari@yasunari.co.jp

- 下関支店 ☎0120-80-5718 ● 北九州支店 ☎0120-80-5732
- 山口支店 ☎0120-80-5721 ● 福岡支店 ☎0120-80-5735
- 宇部支店 ☎0120-80-5726
- 南九州支店 ☎0120-80-5731

携帯メルマガ配信中!

お客様専用携帯メルマガに登録はお済みですか?

イベント・プレゼント企画・地域の情報、お家の季節ごとのお手入れ方法などのお得な情報をお届けしています。また、携帯HPでも、「住まいのお客さまへ」のコーナーで、住まいの情報を更新しています。【携帯HPアドレス】<http://yasunari.jp/>

○「登録方法がわからない」などのお問合せは、下記総合企画室まで。
○発行日/平成23年9月1日 ○企画・編集・発行/(株)安成工務店 総合企画室
「やすらぎ通信」編集部(スタッフ:渡邊・先永・遠藤・佐伯)デザイン:千本木 彩子
○本社/〒751-0865 下関市綾羅木新町3-7-1
TEL/083-252-2478 FAX/083-252-2701 E-mail: yasuragi@yasunari.co.jp
●当通信に関するご意見、お問い合わせは、上記までお願いします。

Feel the next
YASUNARI
CO.,LTD.



特集
お料理は
「知恵×創造力×
まごころ」

日々の暮らし。

残暑を涼しく過ごす!
通風雨戸・多機能ルーバー
ベレット製造開始!
イベント報告

素敵な住まいと暮らしのために

やすらぎ

2011 september Community Paper Presented by YASUNARI Group vol.25

通信。別冊 09

かきくきんくろくろく



エコに暮らす。

残暑を涼しく過ごす!

昨年に続き、今年も早くから暑い日が続いています。近年の暑さ傾向を振り返ると、10月になっても日中はとても暑く、まだまだ寝苦しい夜が続くそうですね。

今年は東日本大震災により、節電対策が必須となりました。このあたりでも「緑のカーテン」が増えたのではないのでしょうか。

残暑厳しい9月、10月を快適に過ごしていただく為の便利な商品をご紹介します。

エアコンの設定温度を2℃上げれば約10%、エアコンを使わずに通気すれば約50%もの節電になるといいます。

電気を使わないで、暑さを乗り越えよう!



雨戸を閉めたまま風と光を取り込む

通風雨戸

羽根の角度調整で、通風・採光・プライバシーの確保を自由に行え、鍵付きなので防犯面に優れた雨戸です。

使用最適箇所 | リビング、和室、寝室

▶ 効果的な使用方法

日中

羽根の角度を調節することで、通風しながら暑い日差しをコントロールすることが出来ます。隣家が近い場合のプライバシー確保にも有効です。

夜間


窓を開けて夜の涼しい風を取り入れながら、心地良い睡眠時間を確保することが出来ます。鍵を締めることが出来るので、防犯面でも安心です。

外出時

留守中も風を取り込むことが出来、帰宅時の室内の暑さを軽減出来ます。



〈外観〉



▶ どんな窓に取付可能?

- ① 設置スペースさえあれば、雨戸のついていない窓に取り付け可能です。
- ② 普通の雨戸が付いている場合も、戸袋はそのままで、戸板のみ取替可能!

入浴しながら換気出来る

多機能ルーバー

部屋の換気をしながら、プライバシーにも配慮したルーバーです。

使用最適箇所 | 浴室、トイレ

▶ 効果的な使用方法


羽根の角度を0°、45°、90°、135°、155°に調節することが出来ます。浴室では、入浴中に目隠しをしながら換気することが出来ます。夜中に浴室換気扇を使わなくても大丈夫! 安心して窓を開けて換気出来ます。

注) ガラス前には必ず羽根があるので、その分若干暗くなることはあります。

〈外観〉




上下分割可動タイプ 上下同時可動タイプ



〈室内〉

▶ 羽根を完全に閉じても横の隙間が気になる方は...



立地条件や目的に応じて、2つのタイプからお選びいただけます。

雨戸ルーバーの工事費(参考) 取付費込み 単位:円

商品名	使用最適箇所	幅	高さ	金額(税込)
通風雨戸	リビング	1間	1,100	99,000円
			2,000	133,000円
	和室 寝室	1.5間	2,000	137,500円
			2,200	183,500円
多機能ルーバー	浴室	1,590	1,200	56,500円

※取付箇所(2F等)によっては別途足場代が必要となります。
※多機能ルーバーは標準タイプ、上下同時可動タイプの金額です。

EX.

1軒の家で下記商品を上手に利用すれば、夜だってたくさんの風を取り込めます!

- キッチン・・・採風タイプ勝手口ドアもしくは引戸
- リビング・・・通風雨戸
- 和室・・・通風雨戸
- 浴室・・・機能ルーバー
- 寝室・・・通風雨戸